



ProSpülmaschine

Bewährte Methode für gewerbliche Spülmaschinen

1.

VORBEREITUNG

- ✓ Prüfen Sie, ob alle Schmutzfilter eingesetzt sind
- ✓ Prüfen Sie, ob die Abflüsse geschlossen sind
- ✓ Füllen Sie die Spülmaschine und prüfen Sie ob die Heizung an ist
- ✓ Prüfen Sie die Temperaturen:



Klarspülung
55 - 65°C



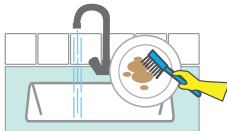
Waschtank
82 - 90°C

- ✓ Prüfen Sie den Füllstand von Reiniger und Klarspüler

2.

BELADUNG

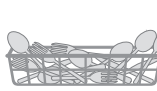
- ✓ Essensreste vorher abspülen oder abwischen
- ✓ Tassen und Gläser leeren
- ✓ Mit der Handbrause vorreinigen, wenn vorhanden



- ✓ Teller geordnet einsortieren, Sprüschatten vermeiden



- ✓ Tassen und Gläser mit der Öffnung nach unten geordnet einsortieren.

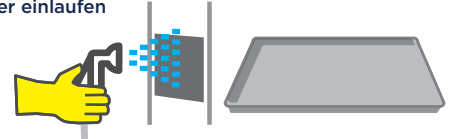


- ✓ Besteck unsortiert in die Besteckkörbe geben mit den Griffen nach unten. Nicht überfüllen.
- ✓ Lassen Sie das Geschirr nach dem Spülen an der Luft auskühlen und trocknen.

3.

WASSERWECHSEL UND ABSCHLUSSREINIGUNG

- ✓ Wechseln Sie das Wasser bei Bedarf, wenigsten 2x am Tag
- ✓ Schalten Sie die Spülmaschine aus
- ✓ Lassen Sie das Wasser ablaufen
- ✓ Nehmen Sie die Bleche und Schmutzfilter raus und machen Sie sie sauber
- ✓ Setzen Sie die sauberen Bleche und Siebe wieder ein
- ✓ Prüfen Sie, ob alle Sprüharme/Düsen frei sind und reinigen Sie sie bei Bedarf
- ✓ Schließen Sie die Abflüsse und lassen Sie frisches Wasser einlaufen



4.

PRODUKTWECHSEL

- ✓ Tragen Sie Schutzausrüstung (Brille, Handschuhe)
- ✓ Nehmen Sie vorsichtig die Sauglanze aus dem leeren Kanister.
- ✓ Öffnen Sie den neuen Kanister.
- ✓ Schließen Sie den leeren Kanister mit dem Deckel des neuen. Entsorgen Sie den leeren Kanister sicher.
- ✓ Stecken Sie die Sauglanze vorsichtig in den neuen Kanister
- ✓ Stellen Sie den Kanister an seinen Platz

5.

ABSCHLUSSARBEITEN

- ✓ wie unter Punkt 3 (ohne Füllung)
- ✓ Reinigen Sie die äußeren Flächen mit Cif Professional 2in1 Desinfektionsreiniger
- ✓ Lassen Sie die Spülmaschine offen an der Luft trocknen
- ✓ Entkalken Sie die Spülmaschine regelmäßig, um Ablagerungen und Verstopfen der Düsen zu vermeiden.

PRODUKTE



SUN PROFESSIONAL
FLÜSSIGER GESCHIRRREINIGER



SUN PROFESSIONAL
KLARSÜLER SAUER



CIF PROFESSIONAL 2IN1
DESINFIZIERENDEINIGER

ZUBEHÖR

SICHERHEIT



REINIGUNGSTUCH



SCHUTZBRILLE



SCHUTZHANDSCHUHE



ProTip

Sind Ihre Gläser trüb? Das kann an der Wasserhärte liegen. Prüfen Sie den Füllstand und die Dosierung des Klarspülers. Bei Bedarf die Dosierung etwas erhöhen. Prüfen Sie den Füllstand des Regeneriersalzes (oder andere Art der Wasserenthärtung). Nur wenn die Wasserenthärtung korrekt eingestellt ist und funktioniert bekommen Sie ein einwandfreies Spülergebnis.



www.proformula.com

Cif und Sun sind eingetragene Handelsmarken von Unilever, die Diversey in Lizenz verwendet.
© 2017 Diversey, Inc. All Rights Reserved. 65470 de 12/17

Pro Formula

Diversey

