




Laattojen puhdistus ja homeen poisto

ProMenetelmäohje


ÄLÄ KÄYTÄ: puulle, vanhalle emalipinnalle, pinnoitetulle metallille, alumiinille, värisille saumoille, vinyyliille, linoleumille, kumille, kangas- tai nahkapinnoille.

1



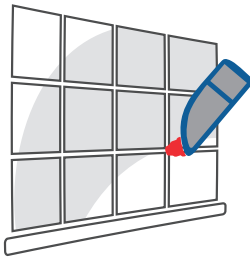
Huolehdi hyvästä tuuletuksesta ja käytä suojaimia.

2



Kostuta laattapinnat vedellä kohteesta riippuen joko veteen kostutetulla siivousvälineellä tai suihkuttaen runsaalla vedellä.

3



Annostele rauhallisesti laimentamatonta Domestos Professional Home Pois-ainetta laattojen saumoihin. Geelimäinen tuote tarttuu pintaan, poistaa homeen ja bakteerit.

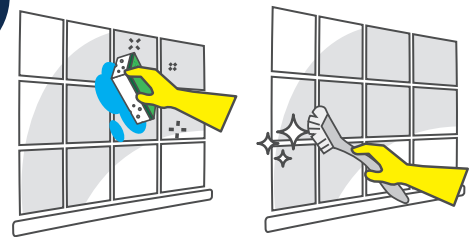
4



5 min.


Anna vaikuttaa 5 min.

5



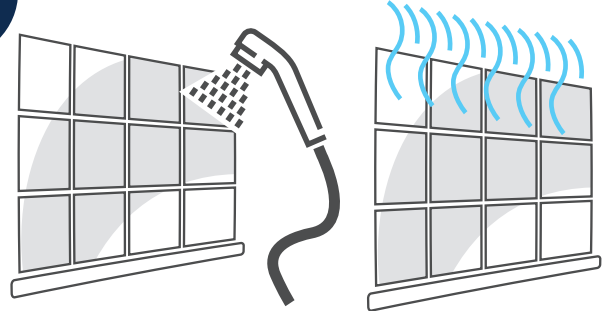
Muista suojautuminen: käytä suojalaseja, -käsineitä ja -esiliinaa. Puhdista alue puhdistussienellä kunnes lika ja home ovat poissa. Käytä vaikeasti puhdistettaviin alueisiin apuna astainpesuharjaa esim. kulmat, nurkat.

6



Huolehdi ettei tuote pääse kosketuksiin vaatteiden tai ihon kanssa.

7



Huuhtelee hyvin vedellä ja anna ilman kuivua. Toista tarvittaessa.


TUOTTEET



DOMESTOS PROFESSIONAL HOME POIS

SIIVOUSVÄLINEET

SUOJAUTUMINEN



✓ PUHDISTUSSIENI

✓ PESUHARJA

✓ SUOJALASIT

✓ SUOJAKÄSINEET

✓ SUOJAESILIINA



ProVinkki

Jos taistelet hometta vastaan joka on kalkkisaostuman alla. Poista saostuma ensin Domestos Professional WC-puhdistusaineella. Muista huuhdella pinta erittäin hyvin ennen Domestos Professional Home Pois-aineen käyttöä!



www.proformula.com

Pro Formula

Diversey

