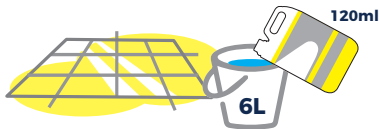


# Limpar o pavimento como um PRO

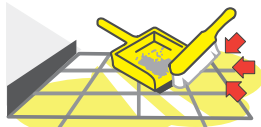
## Guia de boas práticas

### PAVIMENTO DA COZINHA



Colocar 120 ml de Cif PF Det. Desengordurante Forte num balde com 6 litros de água limpa e morna.

1



Remover primeiro os resíduos soltos.

2



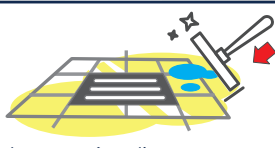
Colocar a sinalização de perigo.

3



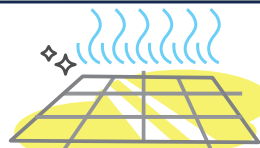
Aplicar a solução no pavimento, usando uma escova para esfregar a gordura e a sujidade. Deixar atuar durante 5 minutos.

4



Enxaguar bem com água limpa e remover o excesso de água com um rodo ou uma esfregona na direção do ralo, ou secar com uma mopa seca. No final, remover a sinalização de perigo.

5



Deixar o pavimento secar completamente antes de voltar a utilizar, evitando quedas.

### ÁREA PÚBLICAS E PAVIMENTO DO RESTAURANTE



Colocar 80 a 160 ml de Cif PF Det. Multiusos Frescura de Pinho num balde com 8 litros de água limpa e morna.

### PAVIMENTO DA CASA DE BANHO



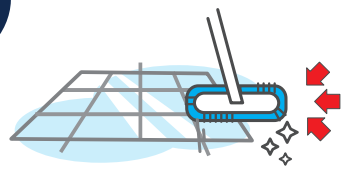
Colocar 60 ml de Cif PF 2in1 Det. Desinc. Casas de Banho num balde com 8 litros de água limpa e morna.

### PAVIMENTO DE MADEIRA



Colocar 75 ml de Cif PF Limpador Madeiras num balde com 5 litros de água limpa e morna.

1




Primeiro aspirar, varrer ou passar uma mopa seca.

2



Colocar a sinalização de perigo.

3



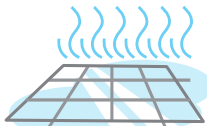
Aplicar a solução com uma esfregona usando o método de 8 indicado na figura, com passagens sobrepostas para abranger toda a área.

4



Enxaguar a esfregona com frequência e mudar a solução quando ficar fria ou suja. Tenha cuidado para não molhar o pavimento.

5



Quando terminar, deixar secar ao ar ou secar com uma mopa seca. Remover a sinalização de perigo. Deixar o pavimento secar completamente antes de voltar a utilizar, evitando quedas.

6



No final, enxaguar e secar a esfregona e o balde.

## PRODUTOS



CIF PF DET. DESENGORDURANTE FORTE



CIF PF DET. MULTIUSOS FRESCURA DE PINHO



CIF PF 2IN1 DET. DESINC. CASAS DE BANHO



CIF PF LIMPADOR MADEIRAS

## UTENSÍLIOS



ESCOVA PARA PAVIMENTOS



ESFREGONA E BALDE



RODO



VASSOURA E PÁ



PAINEL DE SINALIZAÇÃO DE PERIGO



MOPA SECA



LUVAS

## SEGURANÇA



## ProTip

Ao posicionar o balde atrás da linha de trabalho e começando no canto mais distante da divisão, trabalhando para trás em direção à saída, não terá necessidade de caminhar sobre as superfícies recém-lavadas deixando pegadas.

[www.proformula.com](http://www.proformula.com)

Cif é uma marca registada e usada sob licença da Unilever.  
© 2018 Diversey, Inc. Todos os direitos reservados. 66566 pt 02/18

Pro Formula By Diversey