



Igienizarea profesională a rosturilor din baie


Ghid de bune practici



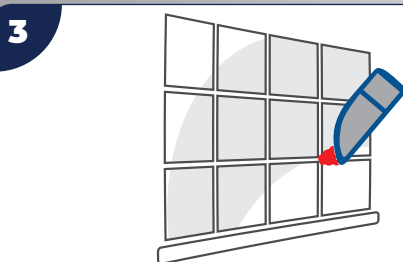
NU folosiți pe: lemn, email vechi, metal placat, aluminiu, rosturi colorate, vinil, linoleum, cauciuc, țesături sau piele.



Aerisiți zona și folosiți echipamente adecvate de protecție.



Clătiți suprafața plăcilor cu apă caldă.

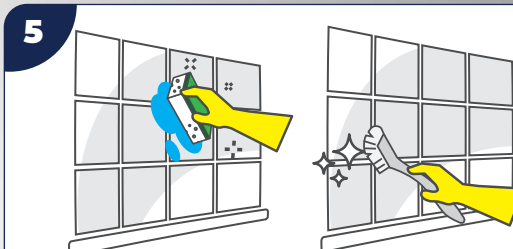


Aplicați cu atenție gelul Domestos Detergent Pentru Curățarea Rosturilor direct pe rosturile dintre plăcile care au fost afectate de mucegai. Gelul va adera la suprafață și va îndepărta mucegaiul și bacteriile.




5 min.

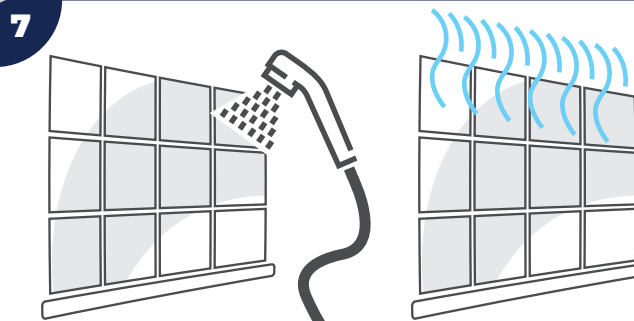
Lăsați să acționeze timp de 5 minute.



Echipați-vă cu ochelari de protecție, mănuși și un șorț și ștergeți suprafața cu un burete abraziv sau o perie aspră până se curăță toate urmele de mucegai. Pentru zonele greu accesibile, cum ar fi colțurile sau marginile, folosiți o perie pentru rosturi și frecăți cu atenție.



Aveți grijă ca produsul să nu atingă hainele sau pielea.



Clătiți bine cu apă caldă și lăsați să se usuce. Repetați dacă este necesar.

PRODUSE



**DOMESTOS DETERGENT PENTRU
CURĂȚAREA ROSTURILOR**

ECHIPAMENT



**BURETE
ABRAZIV**



**PERIE
PENTRU
ROSTURI**

SIGURANȚĂ



**OCHELARI DE
PROTECȚIE**



MĂNUȘI



ȘORȚ



Sfatul specialistului

Dacă aveți probleme cu mucegaiul care a pătruns sub un strat de calcar, încercați să aplicați un detartrant pentru baie pentru a înmuia calcarul înainte de clătire și apoi aplicați din nou produsul de curățare pentru rosturi.



www.proformula.com

Cif și Domestos sunt mărci înregistrate ale Unilever, utilizate de Diversey sub licență.
© 2018 Diversey, Inc. Toate drepturile rezervate. 67822 RO-sec 03/18

Pro Formula **By
Diversey**